


# elevador de tijera

PB S171-12ES





**Altura de trabajo: 17.10 m**

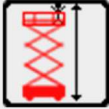
**Capacidad de elevación: 400 kg**

**Anchura total: 1,22 m**

**características:**

- libre de emisiones, potente tracción delantera y un bloqueo de diferencial estándar desafían incluso difícil acceso y caminos de entrada con hasta un 25% de inclinación
- La conducción, de elevación y descenso de la plataforma pasa proporcional y por lo tanto suave y precisa
- El elevador de tijera más compacto de la clase 17 m al aire libre con el permiso y sólo 1,22 m de ancho
- estabilidad óptima en cuestión de segundos gracias al sistema patentado de apoyo PB autonivelante

## Datos técnicos



**Altura de trabajo**

17.10 m



**Transporte Altura**

2,36 m



**altura de la plataforma**

15.10 m



**Peso bruto**

5710 kg



**La capacidad de elevación**

400 kg



**prolongación de la plataforma**

1,00 m



**Longitud total**

3,28 m



**Capacidad de subida**

25%



**Ancho promedio**

1,22 m



**La velocidad de propulsión estibada**

2,4 km / h



**Altura total**

3,24 m



La velocidad de propulsión levantó

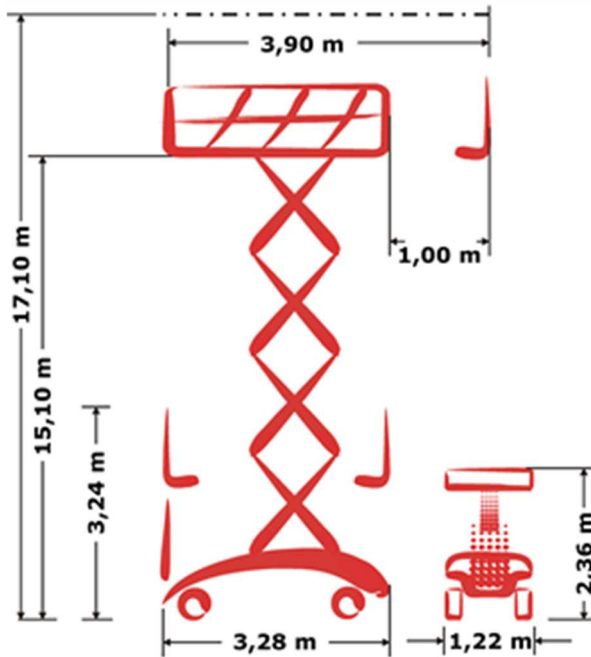
0,31 km / h



Radio de giro exterior

2,97 m

Diagrama PB S171-12ES



### Descripción del producto

El elevador de tijera **PB S171-12ES** con una **altura de trabajo de 17,10 m** difiere de la S171-12E debido principalmente al **sistema de apoyo PB patentado**, que proporciona una **función de nivelación de hasta 200 mm**. Con sólo un toque de un botón, la plataforma de trabajo de forma automática los niveles dentro de un rango de 0.0-0.5 grados en unos pocos segundos. Esto permite que un centro perfectamente vertical o paralelo al objeto con una estabilidad óptima. La serie ES también se puede utilizar como un ascensor "normal" tijera y también son manejable en la altura completa (como todos los modelos PB).

Con su control, precisamente proporcional (conducir; elevación; descenso) en combinación con el proporcionado 90 ° y -manejo un radio de giro pequeño de tan sólo 2,97 m las tijeras PB S171-12ES es muy flexible y por lo tanto adecuado para una amplia gama de diferentes obras.

el **bajo peso de 5710 kg** y la posibilidad de reducir al mínimo la altura de 2,36 m por plegado de los carriles, también facilitar un transporte fácil.

el estándar **de bloqueo de diferencial** completan el perfil de PB de S171-12ES éxito.